


Clique aqui para começar.




GRUPO 5

Semana: 3 a 7 de agosto

QUE TAL ALGUMAS DICAS E SUGESTÕES?

SUA CRIANÇA É CONVIDADA A PERSONALIZAR O PORTFÓLIO E A BRINCAR COMO SE FOSSE UM GIGANTE. CONFIRA ALGUMAS DICAS PARA ISSO!



Páginas 4 a 7


Materiais necessários:

- Diferentes riscantes – lápis de cor; giz de cera; canetas hidrográficas.

Acesse ao site oficial do Grupo Tiquequê e localize a canção *O gigante*.

<https://www.youtube.com/user/grupotiqueque>

A ANÁLISE DA PALAVRA **GIGANTE** PODE PROPORCIONAR DIFERENTES DESAFIOS PARA SUA CRIANÇA. JÁ UM CERTO ELEFANTE VAI SURPREENDÊ-LA!




Páginas 7 a 9

Materiais necessários:

- 2 tiras de papel, com as palavras GIGANTE e ELEFANTE.
- 2 papéis quadrados, medindo 20 cm de lado.

Aqui, você encontra as orientações para a dobradura de elefante.

JÁ OUVIU FALAR DE UM GIGANTE EGOÍSTA? APRESENTE ESSA HISTÓRIA PARA SUA CRIANÇA E PREPARE-SE PARA BOAS CONVERSAS COM ELA!



Páginas 3, 5 a 8

Materiais necessários:

- Diferentes riscantes – lápis de cor; giz de cera; canetas hidrográficas;
- pedaço de barbante ou de fita de tecido.

OUTRAS SUGESTÕES:



Página 5

QUE TAL SUA CRIANÇA OUVIR MAIS UMA VEZ A CANÇÃO *O GIGANTE*, DO GRUPO TIQUEQUÊ, E ELABORAR A REPRESENTAÇÃO DESSE PERSONAGEM COM DESENHOS?

ORIENTE SUA CRIANÇA A ESTREAR O LIVRO COM SEUS DESENHOS PREFERIDOS.



Páginas 4 e 5



Página 5

QUANTOS DIAS TEM CADA MÊS DO ANO? OFEREÇA UM CALENDÁRIO ANUAL PARA SUA CRIANÇA CONSULTAR E PROPONHA ESSE DESAFIO A ELA.



Aqui, você encontra o minilivro *O gigante egoísta*.

E, aqui, você pode acessar a narração do conto *O gigante egoísta*.

