

Clique aqui para começar.




GRUPO 4

Semana: 10 a 14 de agosto

QUE TAL ALGUMAS DICAS E SUGESTÕES?

QUE TAL DUAS BRINCADEIRAS PARA PROPOR À SUA CRIANÇA? CONFIRA AS DICAS AQUI!

Páginas 8 e 9




Materiais necessários:

- 2 copos de plástico ou de acrílico transparente;
- 2 esponjas ou similares;
- 2 recipientes para acomodar as esponjas;
- água;
- lápis de cor ou giz de cera.

QUE TAL PROPOR A APRECIÇÃO DE UMA CANÇÃO SOBRE A ÁGUA PARA TRATAR UM POUCO MAIS SOBRE ESSE ASSUNTO?

Páginas 5 e 6



Materiais necessários:

- Diferentes riscantes – lápis de cor; giz de cera; canetas hidrográficas;
- tesoura de pontas arredondadas;
- cola líquida ou em bastão.

Acesse ao *site* oficial do artista **Guilherme Arantes** e localize a canção *Planeta água*:

<https://www.youtube.com/guilhermearantesoficial>

Aqui, você encontra os áudios dos diferentes sons da água.



OUTRAS SUGESTÕES:



Páginas 8 e 9

CONVIDE SUA CRIANÇA PARA REPRESENTAR AS ONDAS DO MAR: DEPOIS DE ESPALHAR A TINTA COM AS PONTAS DOS DEDOS, É SÓ DESPEJAR UM POUCO DE SAL E ESPERAR A TINTA SECAR. O EFEITO É INCRÍVEL!

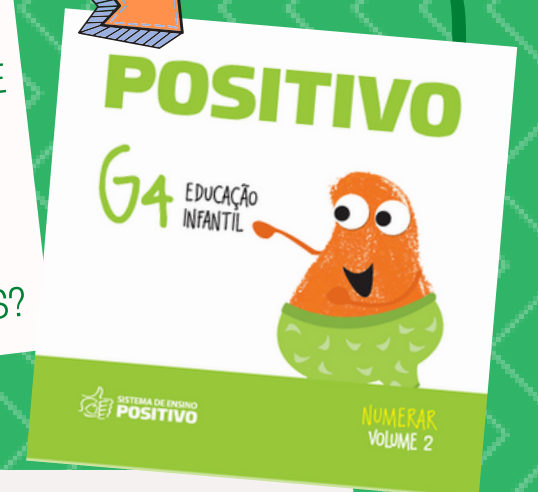
SUA CRIANÇA GOSTA DE SOPA? E HISTÓRIAS SOBRE SOPA, ELA JÁ EXPERIMENTOU? CONVERSEM SOBRE ISSO E, DEPOIS, PROPONHA QUE ELEJA ALGUNS INGREDIENTES PARA COMPOR UMA SOPA, DESENHANDO-OS NO CALDEIRÃO.



Página 3

UMA HISTÓRIA EM QUADRINHOS DÁ INÍCIO ÀS PROPOSTAS DESTE LIVRO E VAI PERMITIR À CRIANÇA RETOMAR NÚMEROS E SUAS QUANTIDADES. QUE TAL ALGUMAS DICAS?

Páginas 5, 6 e 7



Materiais necessários:

- Diferentes riscantes – lápis de cor; giz de cera; canetas hidrográficas.

Aqui, você encontra as orientações para as brincadeiras.

E, aqui, você encontra o quadro numérico.