


Clique aqui para começar.




GRUPO 3

Semana: 24 a 28 de agosto

QUE TAL ALGUMAS DICAS E SUGESTÕES?

QUE TAL APRESENTAR À SUA CRIANÇA UMA OBRA DE ARTE ELABORADA APENAS COM PONTINHOS? VEM VER!

Páginas 11, 13 e 15




Materiais necessários:

- Papel sulfite;
- giz de cera.

NESTE LIVRO, O DESAFIO É EXPLORAR DIFERENTES TIPOS DE TRAÇOS.

Páginas 9 e 11




Materiais necessários:

- diferentes riscantes – lápis de cor; giz de cera; canetas hidrográficas;
- objetos diversos para compor percurso com obstáculos.

Aqui, você encontra os cartões com os diferentes tipos de traços.

O QUE ESTÁ FALTANDO NAS ILUSTRAÇÕES? NESSE DESAFIO DE PERCEPÇÃO VISUAL, SUA CRIANÇA TEM A OPORTUNIDADE DE RETOMAR O DESFECHO DA NARRATIVA.

Página 13



Material necessário:

- diferentes riscantes – lápis de cor; giz de cera; canetas hidrográficas.

Aqui está o áudio da história *João e o pé de feijão*.

E, aqui, você pode acessar a animação da história *João e o pé de feijão*.

