


Clique aqui para começar.



GRUPO 5

Semana: 24 a 28 de agosto

QUE TAL ALGUMAS DICAS E SUGESTÕES?

AMPLIAR E REDUZIR REPRESENTAÇÕES DE DIFERENTES ANIMAIS SÃO OS DESAFIOS PROPOSTOS À CRIANÇA NESTAS PÁGINAS. CONFIRA!

Páginas 9 a 13



Materiais necessários:

- Diferentes riscantes – lápis grafite; lápis de cor; giz de cera; canetas hidrográficas.

NA HISTÓRIA, A NEVE CONTINUA A CAIR NO JARDIM DO GIGANTE. SOMENTE NO JARDIM DELE! POR QUE SERÁ QUE ISSO ACONTECE? A CRIANÇA VAI SE SURPREENDER COM OS ACONTECIMENTOS DESTE TRECHO!

Páginas 13 a 14




Materiais necessários:

- Lápis grafite;
- lápis de cor ou canetas hidrográficas.

AQUI, A CRIANÇA VAI ENCONTRAR OUTROS DOIS DESAFIOS ENVOLVENDO SOMBRAS. MAIS INVESTIGAÇÕES PARA ALIMENTAR A CURIOSIDADE DELA. VEM VER!


Páginas 10 e 11



Materiais necessários:

- Diferentes riscantes – lápis de cor; giz de cera; canetas hidrográficas;
- lanterna;
- pedaços de papel celofane colorido;
- objetos variados (eles não devem apresentar transparência);
- garrafa de PET de cor verde ou de outra cor (com transparência).

OUTRAS SUGESTÕES:



Página 15



Essas imagens destacadas do material de apoio devem ser guardadas no bolso Álbum de imagens fantásticas do portfólio.

UMA CRIANÇA PODE SER MAIOR DO QUE UMA ÁRVORE? CONVIDE SUA CRIANÇA A OBSERVAR AS IMAGENS E A IDENTIFICAR ELEMENTOS QUE A FAZEM SE SENTIR GRANDE E OUTROS, PEQUENA.



Página 12

Ah! E, aqui, ela encontra mais alguns desenhos para colorir.



COLORIR UM DESENHO DE ACORDO COM A LEGENDA É A PROPOSTA DESSE LIVRO QUE PROPORCIONA À CRIANÇA MAIS UMA SITUAÇÃO ENVOLVENDO A SEQUÊNCIA NUMÉRICA ATÉ 35.