

Clique aqui para começar.

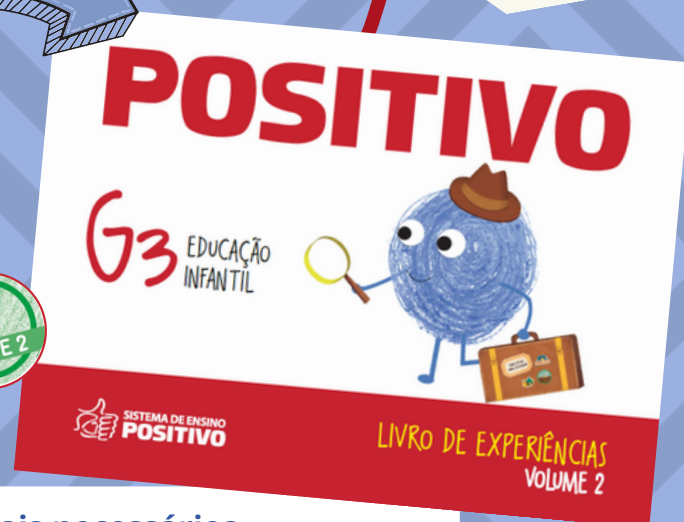


GRUPO 3

Semana: 21 a 25 de setembro

QUE TAL ALGUMAS DICAS E SUGESTÕES?

AMPLIE O REPERTÓRIO DE POEMAS DE SUA CRIANÇA E PROMOVA MUITAS BRINCADEIRAS PARA ELA SE DIVERTIR.

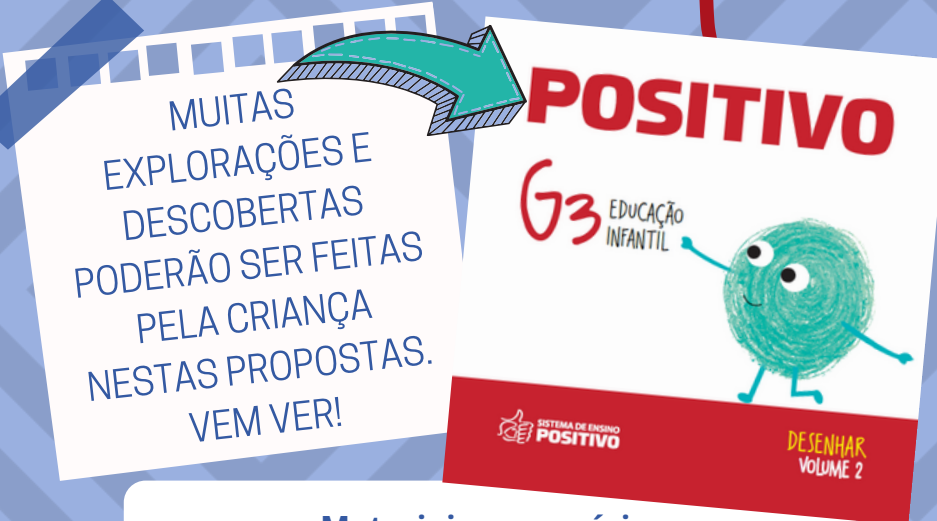


Páginas 24 e 25

Materiais necessários:

- Diferentes riscantes – lápis de cor; giz de cera; canetas hidrográficas;
- caixa de papelão de tamanho médio – se possível;
- giz de quadro ou corda – se possível.

MUITAS EXPLORAÇÕES E DESCOBERTAS PODERÃO SER FEITAS PELA CRIANÇA NESTAS PROPOSTAS. VEM VER!

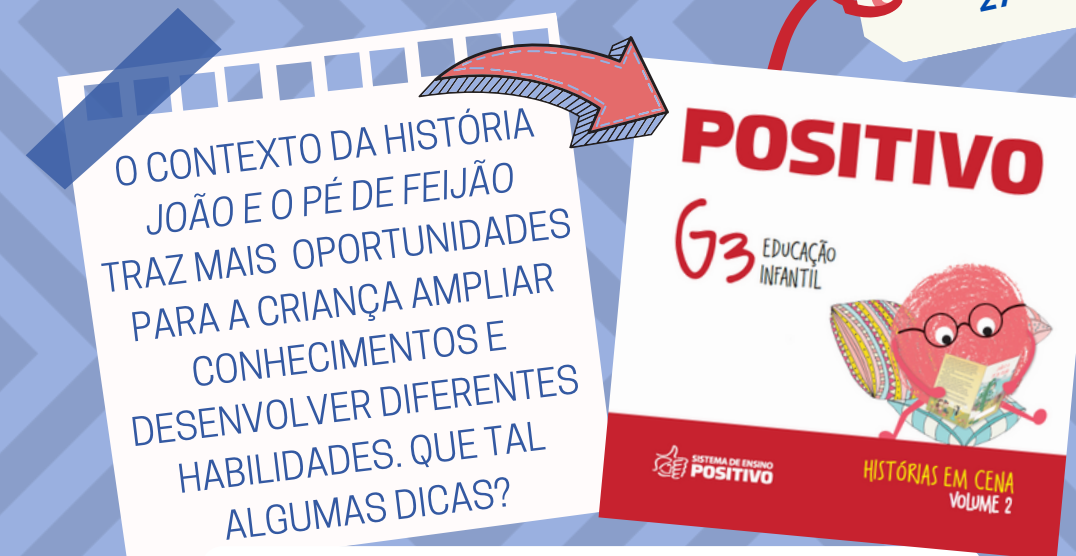


Páginas 20, 21, 23 e 25

Materiais necessários:

- Diferentes riscantes – lápis de cor; giz de cera; canetas hidrográficas;
- tinta guache atóxica branca;
- prato ou bandeja descartável;
- papel sulfite;
- peças de jogo ou outros objetos que fiquem em pé.

O CONTEXTO DA HISTÓRIA JOÃO E O PÉ DE FEIJÃO TRAZ MAIS OPORTUNIDADES PARA A CRIANÇA AMPLIAR CONHECIMENTOS E DESENVOLVER DIFERENTES HABILIDADES. QUE TAL ALGUMAS DICAS?



Página 27

Materiais necessários:

- Diferentes riscantes – lápis de cor; giz de cera; canetas hidrográficas;
- 2 pratos ou similares;
- bolinhas – de papel, de plástico, de borracha, de tênis ou outro material;
- 2 guardanapos ou toalhas para cobrir os pratos.



Aqui, você encontra o áudio da declamação do poema.



E, aqui, você encontra o áudio da parlenda *A galinha do vizinho*.