

# EDUCAÇÃO FÍSICA

## JOGOS DE TABULEIRO DO MUNDO



Na aula de hoje você será convidado a desafiar um colega e desafiar a si mesmo.

### TRILHA

Jogadores: 2

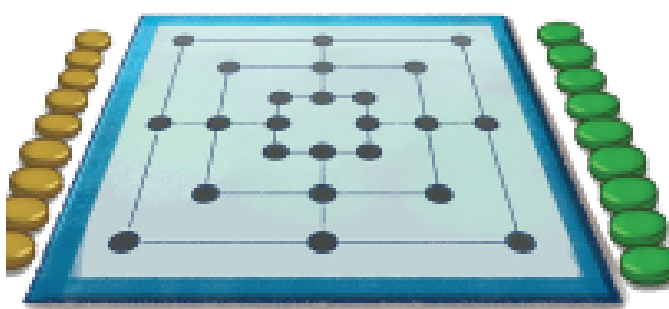
Número de peças: 9 para cada jogador.

O objetivo do jogo é colocar três peças sobre uma linha (formando uma trilha ou um moinho).

Para isso, cada jogador coloca uma peça de cada vez sobre o tabuleiro até que todas sejam colocadas.

Depois de todas as peças colocadas, os jogadores devem movimentá-las sobre as linhas, cada um em sua vez, com o intuito de formar a trilha ou o moinho.

Ao formar uma trilha, o participante ganha o direito de retirar uma peça do adversário, desde que não esteja formando uma trilha. Quando restarem apenas três peças, o jogador poderá saltar as casas, desde que elas estejam livres.




Para saber mais, peça ajuda de um adulto e procurem por "Jogo trilha" e "jogo pentala" nas plataformas de compartilhamento de vídeo.



Clique e escute aqui o áudio de introdução da aula.

### PENTALA



Acervo pessoal/Marcos Rafael Tonietto

Inicialmente, desenhe um tabuleiro no formato de uma estrela de cinco pontas, como mostra a figura acima.

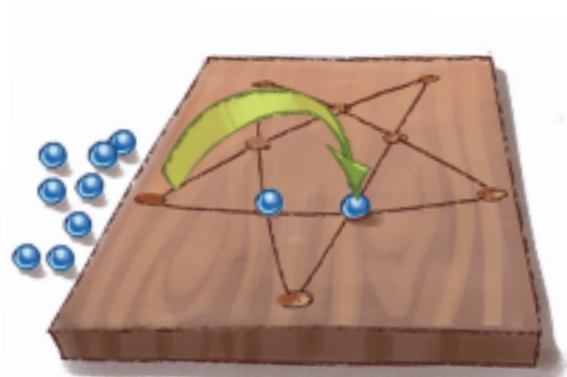
O jogo é individual e o objetivo é colocar as peças (podem ser bolinhas de papel) no tabuleiro da seguinte forma:

- coloque uma peça em um ponto vazio qualquer;
- a próxima peça deve ser colocada ao lado de onde colocou a última, em um ponto vazio.
- o desafio é entender a sistemática de colocar todas as peças.

Conseguindo colocar todas as peças, dá-se início a segunda fase, o jogo de resta um.

Seu objetivo é, a partir da última peça colocada, tentar retirar todas as demais, passando esta última por cima de outra para um lugar vazio.

A peça que foi sobreposta sai do jogo.



Ilustrações: Rafael Zanchetin. 2013. Digital.

E então, como vocês se saíram? Entenderam a dinâmica dos jogos?

ROTEIRO: LUIZE MORO

DIREÇÃO: POSITIVO SOLUÇÕES DIDÁTICAS LTDA.

CRÉDITOS:

ÁUDIO E TEXTO LUIZE MORO E MATERIAL DIDÁTICO DO 3º ANO - POSITIVO

FOTOS: MATERIAL DIDÁTICO DO 3º ANO - POSITIVO

IMAGENS DISPONÍVEIS NO CANVA.

© TODOS OS DIREITOS RESERVADOS, NOS TERMOS DA LEI FEDERAL NO9.610/98. NÃO É PERMITIDA A REPRODUÇÃO DE TEXTOS ORIGINAIS E DEMAIS OBRAS INTELECTUAIS PUBLICADAS NESTE DOMÍNIO, NO TODO OU EM PARTES, SEM PRÉVIA E EXPRESSA AUTORIZAÇÃO DOS TITULARES DOS DIREITOS AUTORAIS PATRIMONIAIS E DE IMAGEM.

TODAS AS LICENÇAS CONCEDIDAS PARA ESTE ROTEIRO DE AULA INTERATIVO A AUTORIZAM A SUA REPRODUÇÃO EXCLUSIVAMENTE NESSE CANAL PELA POSITIVO SOLUÇÕES DIDÁTICAS LTDA. – SENDO VEDADA A REALIZAÇÃO DE CÓPIAS OU REPRODUÇÕES EM QUAISQUER OUTRAS MÍDIAS E/OU FORMATOS, SOB PENA DE CARACTERIZAR CRIME DE CONTRAFAÇÃO (ART. 5º O, VI E VII DA LEI 9.610/98 E ART. 184 DO CÓDIGO PENAL).