


Clique aqui para começar.



# GRUPO 4

Semana: 5 a 9 de outubro

## OUTRA SUGESTÃO:

**POSITIVO**



Páginas 20 e 21

CONVIDE SUA CRIANÇA PARA DESENHAR UM AMBIENTE NATURAL PARA OS ANIMAIS ILUSTRADOS NAS PÁGINAS. ELA PODE REALIZAR PESQUISAS SOBRE O ASSUNTO PARA REPRESENTAR ESSE HÁBITAT.

## QUE TAL ALGUMAS DICAS E SUGESTÕES?

VAMOS INICIAR UMA NOVA TEMÁTICA NO LIVRO DE EXPERIÊNCIAS E UM NOVO PORTFÓLIO SERÁ UTILIZADO PELA CRIANÇA. AQUI ESTÃO AS DICAS PARA PREPARÁ-LO.



### Materiais necessários:


- Bolsos, envelopes e abas de fechamento disponíveis no Material de apoio - páginas 43, 45, 53, 55 e 59;
- cola líquida ou em bastão.

E O MUNDO ANIMAL SERÁ APRESENTADO À CRIANÇA! MUITAS CURIOSIDADES E INFORMAÇÕES SERÃO PARTILHADAS PARA AMPLIAR OS CONHECIMENTOS DELA. VAMOS COMEÇAR?



Páginas 26, 27, 28 e 29

DUAS OBRAS DE ARTE SÃO APRESENTADAS PARA AMPLIAR O REPERTÓRIO DA CRIANÇA E TAMBÉM ALIMENTAR A CRIATIVIDADE DELA. VEM VER!




### Materiais necessários:

- Diferentes riscantes – lápis grafite; lápis de cor; giz de cera; canetas hidrográficas;
- papéis de seda, de revistas ou jornais;
- tesoura de pontas arredondadas;
- materiais para recorte;
- cola líquida ou em bastão.

Páginas 24, 25, 26 e 27

RETOME COM A CRIANÇA MAIS TRECHOS DA HISTÓRIA FESTA NO CÉU PARA FAVORECER A COMPREENSÃO DA NARRATIVA E PROVOCAR REFLEXÕES SOBRE O SISTEMA DE ESCRITA. QUER ALGUMAS DICAS?



Páginas 23, 24 e 25

### Materiais necessários:

- Diferentes riscantes – lápis grafite; lápis de cor; giz de cera; canetas hidrográficas.

Aqui, você tem acesso à animação da história *Festa no céu*.



E, aqui, está a narrativa *Festa no céu*.