


Clique aqui para começar.



GRUPO 4

Semana: 19 a 23 de outubro

OUTRA SUGESTÃO:

POSITIVO




Página 23

UMA ESCULTURA DE GIRAFA FEITA COM PEÇAS DE JOGO DE MONTAR VAI SURPRENDER SUA CRIANÇA. O TAMANHO DESSA ESCULTURA É UMA DAS INFORMAÇÕES EVIDENCIADAS NESTA PROPOSTA.

QUE TAL ALGUMAS DICAS E SUGESTÕES?

MAIS INFORMAÇÕES SOBRE OS ANIMAIS SÃO COMPARTILHADAS COM A CRIANÇA E, ENTÃO, SÃO PROPOSTOS ALGUNS DESAFIOS. VEM VER!

Páginas 33 e 34




Materiais necessários:

- Diferentes riscantes – lápis grafite; lápis de cor; giz de cera; canetas hidrográficas.

ALÉM DE ANALISAR UM MOMENTO IMPORTANTE DA HISTÓRIA *Festa no Céu*, A CRIANÇA TERÁ OPORTUNIDADE DE CONHECER OU AMPLIAR SEUS CONHECIMENTOS EM TORNO DE ALGUNS INSTRUMENTOS MUSICAIS.

Páginas 28 e 29




Materiais necessários:

- Diferentes riscantes – lápis grafite; lápis de cor; giz de cera; canetas hidrográficas..

Aqui, você encontra os áudios de acordes de viola, flauta, violão e rabeça (rabecão).



AS HABILIDADES DE CONTAGEM E AS RELAÇÕES ENTRE NÚMEROS E QUANTIDADES SÃO TRATADAS AQUI NESTES ENCAMINHAMENTOS. QUER ALGUMAS DICAS?



Página 22

Materiais necessários:

- Diferentes riscantes – lápis grafite; lápis de cor; giz de cera; canetas hidrográficas.



Aqui, está o áudio da narrativa *Festa no céu*.

E, aqui, você tem acesso à animação da história *Festa no céu*.



Já, aqui, você encontra a narrativa *Festa no céu*.