


Clique aqui para começar.



GRUPO 3

Semana: 9 a 13 de novembro

QUE TAL ALGUMAS DICAS E SUGESTÕES?


SERÁ QUE SUA CRIANÇA LEMBRA DE OUTROS EXPERIMENTOS DA NATUREZA QUE FEZ ANTERIORMENTE? AQUI, ELA IRÁ ENCONTRAR MAIS UMA IDEIA: PLANTAR BATATA-ROXA.

Página 39




DESCOBRIR QUE ELEMENTOS DA NATUREZA PODEM SE TRANSFORMAR EM RISCANTES PARA O DESENHO É UMA EXPERIÊNCIA QUE VAI DESAFIAR A CRIANÇA NO MOMENTO DE DESENHAR. VEM CONFERIR!

Página 41



CONTINUAREMOS BRINCANDO E CONHECENDO NOVAS LOCALIZAÇÕES ESPACIAIS A PARTIR DA HISTÓRIA OS TRÊS PORQUINHOS. A CRIANÇA SERÁ CONVIDA A EXPLORARE ESSA PERCEPÇÃO DE DIFERENTES FORMAS.

Página 45



Materiais necessários:

- Batata-roxa;
- pote de plástico transparente;
- água;
- palitos de dente.



Materiais necessários:

- Gravetos;
- folhas naturais;
- fita adesiva ou durex;
- pratinhos plásticos;
- tinta guache colorida.

Acesse o jogo Onde eles estão?



Materiais necessários:

- Objetos variados para compor o cenário da história;
- lápis de cor.



Aqui, está o áudio da narrativa Os três porquinhos.

E, aqui, você tem acesso à animação da história Os três porquinhos.

